

ESTADÍSTICAS SOLICITUDES DE ACCESO A LA INFORMACIÓN PÚBLICA SENABED
FEBRERO 2026

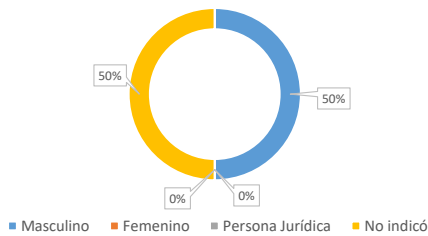
Solicitudes de información pública

4

Solicitudes por naturaleza jurídica del sujeto activo

Descripción	Cantidad	
Persona individual	Masculino	2
	Femenino	0
Persona Jurídica	0	
No indicó	2	
Total	4	

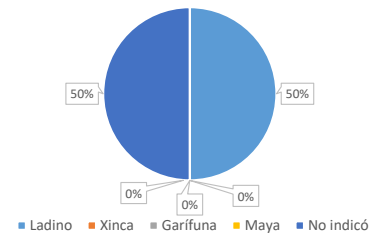
Naturaleza Jurídica el Sujeto Activo



Solicitud por Grupo Étnico

Descripción	Cantidad
Ladino	2
Xinca	0
Garífuna	0
Maya	0
No indicó	2
Total	4

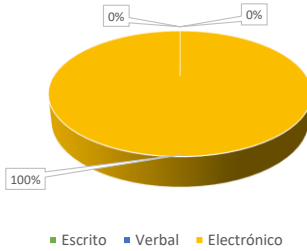
Solicitud por Grupo Étnico



Solicitudes por medio utilizado

Descripción	Cantidad
Escrito	0
Verbal	0
Electrónico	4
Total	4

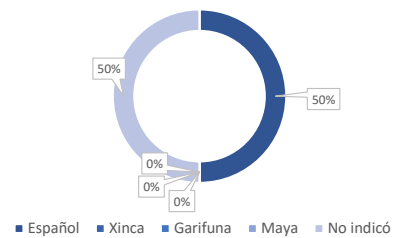
Solicitudes por medio utilizado



Pertenencia sociolingüística

Descripción	Cantidad
Español	2
Xinca	0
Garífuna	0
Maya	0
No indicó	2
Total	4

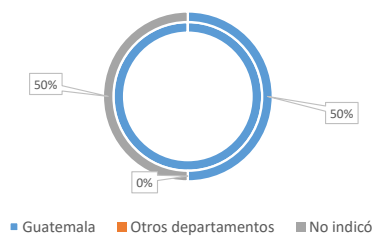
Pertenencia Sociolingüística



Solicitudes por razón de domicilio

Descripción	Cantidad
Guatemala	2
Otros departamentos	0
No indicó	2
Total	4

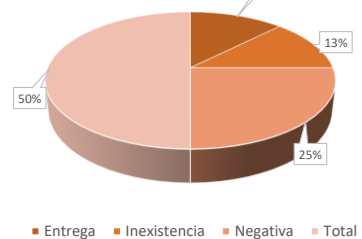
Domicilio de los sujetos activos



Sentido de las resoluciones

Descripción	Cantidad
Entrega	1
Inexistencia	1
Negativa	2
Total	4

Sentido de las resoluciones emitidas



Días hábiles promedio entre la solicitud y emisión de la resolución

3

Días hábiles promedio entre la solicitud y entrega de la información

4

Recurso de revisión

0